

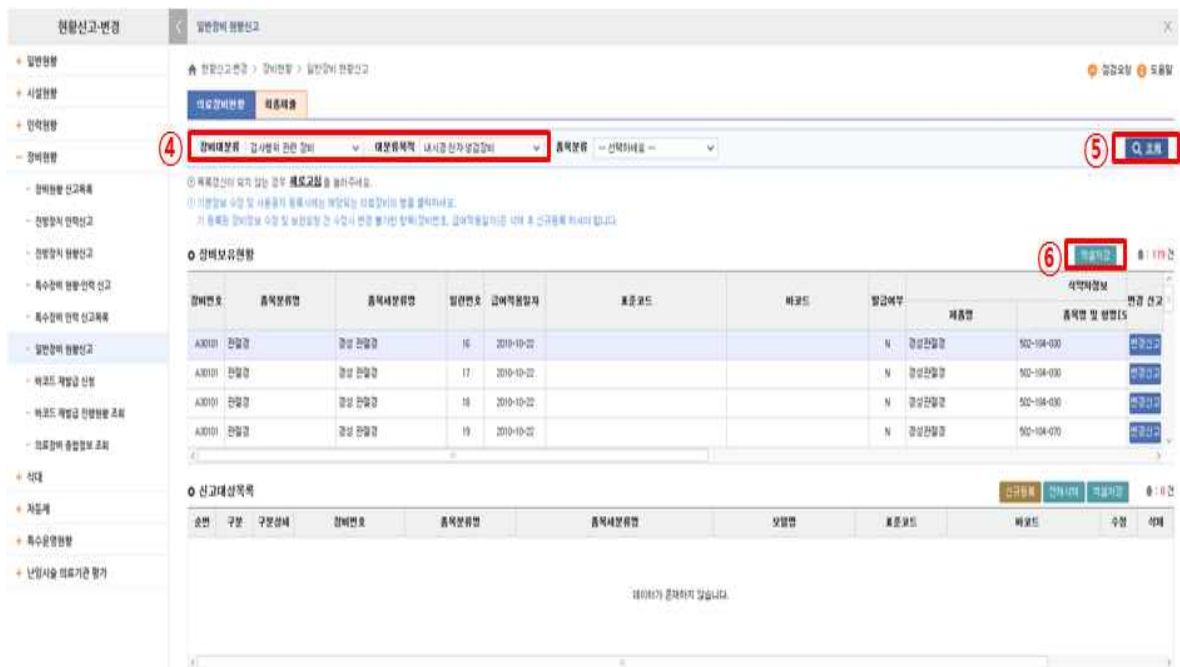
## □ 장비 등록 정보 확인 및 변경 신고 방법

◇ 보건의료자원통합신고포털(www.hurb.or.kr) 접속 공인인증 로그인

### 1. 장비 등록 정보 확인 방법

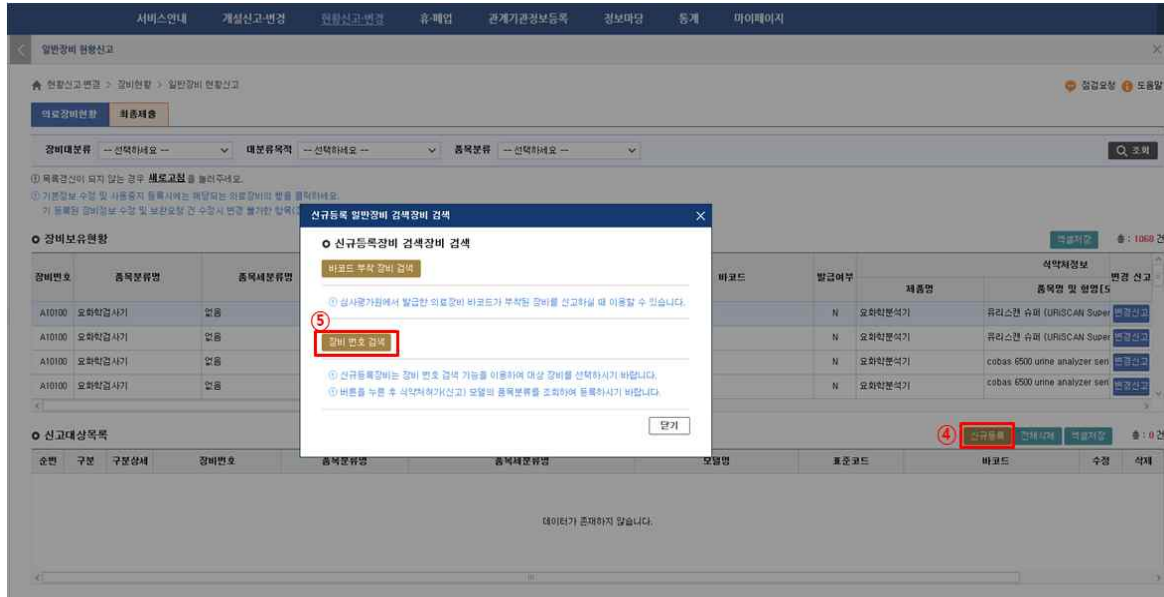


① 현황신고·변경 / ② 장비현황 / ③ 일반장비 현황신고 클릭

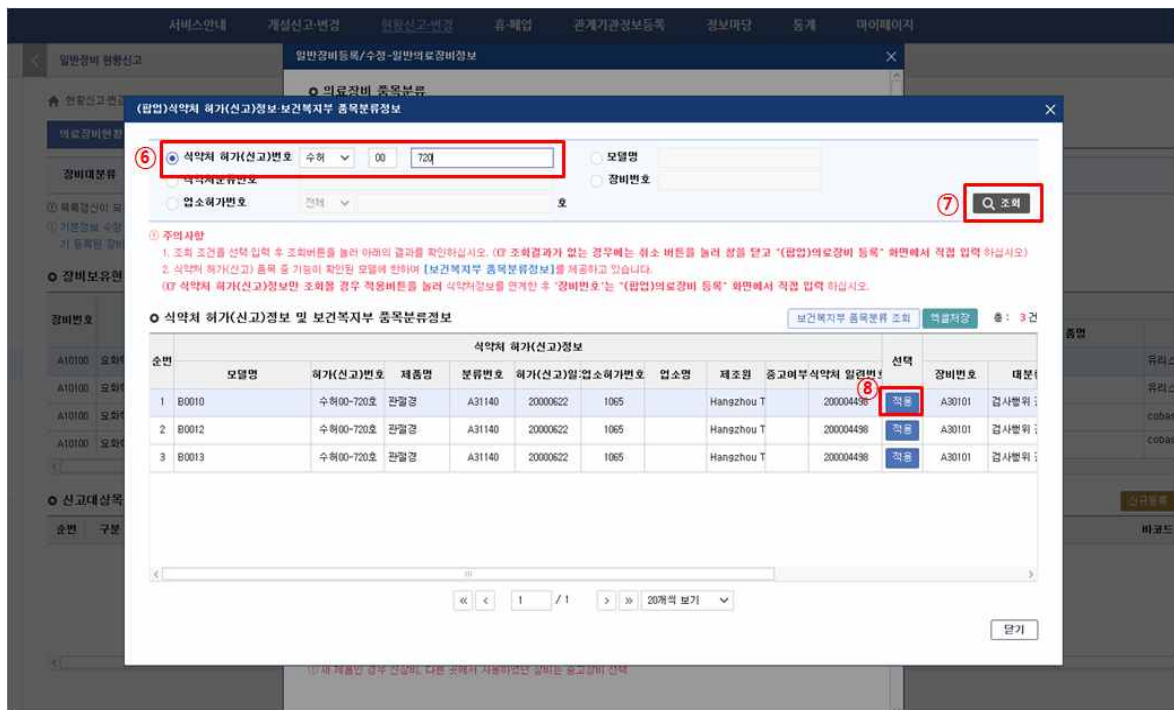


④ 장비대분류: 검사행위 관련 장비 / 대분류목적: 내시경·천자·생검장비 선택 후  
⑤ 조회 클릭 후 ⑥ 엑셀저장





④ 신규등록 클릭 후 ⑤ 장비 번호 검색 클릭



⑥ 식약처 허가(신고)번호 입력 후 ⑦ 조회 한 뒤 모델명 등 확인 후 해당 장비  
⑧ 적용 버튼 클릭

일반장비등록/수정-일반의료장비정보

품목분류: 9 ⑨ 의료장비 정보

바코드: (1) 바코드 부속장치는 바코드를 입력하여 등록. 바코드 등록체크: ☐ Y ☒ N

식약처 허가사항: ① 바코드를 불러 식약처정보 자동 연계등록

모델명: B0010 \* 허가(신고)번호: 수취00-720호

제품명: 관절경

제조년월: ---- \* 제조번호:

제조사항: ① 장비의 제조정보 확인. 제조년월을 6자리로 입력. 확인이 안되는 경우 0000-00으로 입력. 제조번호가 확인이 안되는 경우 기가입력에 확인

제조회사: Hangzhou Tougou Sophisticated Medical-Optics Instrument Factory

\* 도입형태: [선택] \* 구입일자: -- --

\* 신 구 구분: [선택] 구입금액: 0 원

\* 설치장소: [선택] \* 구매처: \* 구매금액을 알 수 없는 경우 '0'으로 입력

기타: \* 설치장소: [선택] \* 구매처: \* 구매금액을 알 수 없는 경우 '0'으로 입력

② 도입형태는 구입, 임차(리스), 기증 중 선택

③ 구입금액은 구입일 경우만 입력. 임차(리스), 기증, 구입금액을 알 수 없는 오래된 장비는 '0'으로 입력

④ 새 제품인 경우 신장비, 다른 곳에서 사용하였던 장비는 중고장비 선택

⑩ 임시저장

구비서류안내

① 구입 또는 입찰 사실 증명자료(세금계산서 또는 계약서 등) 사본

⑨ 의료장비 정보 상세 입력 후 ⑩ 임시저장

서비스안내 계상신고변경 원상신고변경 휴·폐업 관계기관정보등록 정보마당 통계 마이페이지

일반장비 현황신고

⑪ 최종제출

⑫ 전달사항 등록

⑬ 최종제출

전달사항 등록

① 전달사항을 소관하여 파일 형식으로 올립니다.

파일명:

파일용량:

전달사항: ① 파일업로드가 모두 끝난 후에 전달사항을 작성하세요.

작성지 정보등록

\* 신고자: \* 전화번호: \* 선택: \* 처리결과와 SMS 수신여부: ☐ 처리결과와 SMS 수신여부

구비서류안내

① 구입증빙자료(세금계산서 또는 계약서 등) 사본

② 식약처 의료기기제조(수입) 품목허가(신고)를 사본(식약처 정보조회 활용시 생략가능)

③ 특수의료기기(MRI, CT, X선촬영용장치)는 특수의료기기등록필증, 영상 촬영장치등록 사본 추가

④ 진단영상처리장치는 진단영상처리 발생장치설치 및 사용 신고필증 사본 추가(보간기전 신고내역 조회 활용시 생략가능)

⑤ 원장직인인쇄에 의한 장비는 방사선등록필증 등에 대한 사실조사 및 결과 통보(문서)사본 추가

⑥ 영상저장 및 전송시스템(Full PACS)인 경우에는 영상저장 및 전송시스템(Full PACS)장비 현황표 및 영상저장 및 전송자료 사본 추가

⑪ 최종제출 클릭 후 ⑫ 전달사항 등록한 뒤 ⑬ 최종제출

## ※ 유의사항

- 기존에 신고 된 의료장비 내용을 수정하는 경우에는 서류 첨부을 생략할 수 있으나, 신규 장비 신고 시에는 관련 증빙자료를 '파일첨부' 하거나 'Fax 전송' 하여야 합니다.

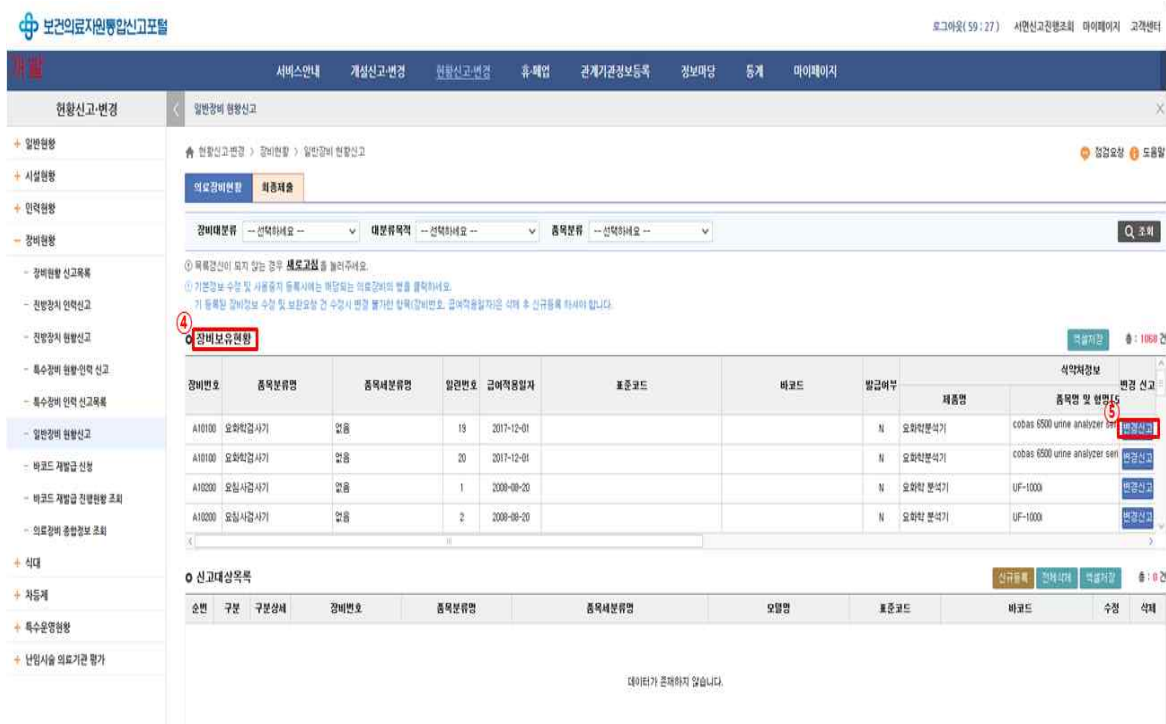
\* 제출서류: 구입증빙자료(전자세금계산서 or 매매계약서) 사본, 식약처 의료기기제조(수입) 품목허가(신고)증 사본(식약처 정보조회 활용시 생략 가능)

\* 구입한지 오래 된 장비라 구입증빙자료가 없을 경우 장비 상세 사진, 라벨 사진 제출

### 3. 장비 등록 정보 변경 신고 방법



#### ① 현황신고·변경 / ② 장비현황 / ③ 일반장비 현황신고 클릭



#### ④ 장비보유현황에서 해당 장비 우측의 ⑤ 변경신고 버튼 클릭



일반장비등록/수정 - 일반의료장비정보

장비대분류: 검사방위 관련 장비 | 대분류목적: 내시경 전자생검장비

품목분류: 관절경 | 품목서분류: 경성 관절경

**○ 의료장비 정보**

바코드: (01)0 (11) (21) | 바코드발급여부: ☒ Y ☐ N

① 바코드 부착장비는 바코드를 입력하여 등록 | 바코드 등록하기

식약처 허가사항: ☒ 식약처 정보조회 | ① 버튼을 눌러 식약처정보 자동 연계등록

모델명: 502-104-030 | 허가(신고)번호: 수허09-617호

제품명: 경성관절경

제조년월: 2010-05 | 제조번호: 0

제조사항: ① 장비의 제조정보 확인, 제조년월은 6자리로 입력, 확인이 안되는 경우 0000-00으로 입력, 제조번호가 확인이 안되는 경우 기기업체에 확인

제조회사: Stryker Endoscopy

구입 세부사항:
 

- 도입형태: 구입 | 구입일자: 2010-10-22
- 신·구 구분: 신장비 | 구입금액: 4,500,000 원
- ① 구입금액을 알 수 없는 경우 0으로 입력

기타: 설치장소: 기타 | 검여: 적용일자: 2010-10-22 | 장비별 검여적용일자 산출기준

① 도입형태는 구입, 임차(리스), 기증 중 선택  
 ② 구입금액은 구입인 경우만 입력, 임차(리스), 기증, 구입금액을 알 수 없는 오해한 장비는 "0"으로 입력  
 ③ 새 제품인 경우 신장비, 다른 곳에서 사용하였던 장비는 중고장비 선택

**○ 의료장비 사용종지 정보**

사용종지구분: | 사용종지일자: - -

⑦ **입사저장** | 닫기

○ 구비서류안내

**서비스안내** | **계정신고·변경** | **원활신고·변경** | **유·폐업** | **관계기관정보등록** | **정보마당** | **통계** | **마이페이지**

---

< 일반장비 현황신고 >

원활신고 변경 > 장비현황 > 일반장비 현황신고

점검요청 도움말

의뢰장비현황 최종제출

전달사항 등록

우편발송여부 ☐ 팩스 ☐ 우편 ☐ 발문 ☐ 파일첨두

① 첨부서류를 스캔하여 파일 형식으로 올립니다.

파일명	파일용량
파일첨두	

② 파일업로드가 모두 끝난 후엔 전달사실을 작성하세요.

전달사항

○ 작성자 정보등록

\* 신고자 \* 연락처번호 \* 성별 \* \* \* \* \* 처리결과와 SMS 수신여부

e-mail @ \* 성별 \*

10 최종제출 목록

○ 구비서류안내

- 구입증빙자료(세금계산서 또는 계약서 등) 사본
- 식약처 의료기기제조(수입) 품목허가(신규)를 사본(식약처 정보보호 활동시 공개가능)
- 특수의료장비(MRI, CT, 유방촬영등장비)는 특수의료장비등록필증, 영상 품질감사서를 사본 추가
- 간단영상사진발생장치는 간단영상사진 발생장치설치 및 사용 신고필증 사본 추가(보건기간 신고내역 조회 활동시 공개가능)
- 전자확인장비를 위한 장비는 방사선동위원소 등에 대한 사실조사 및 결과 통보문서(사본) 추가
- 영상저장 및 전송시스템(Full PACS)인 경우에는 영상저장 및 전송시스템(Full PACS)장비 현황표 및 영상가동일 확인자료 사본 추가

⑧ 최종제출 클릭 후 ⑨ 전달사항 등록한 뒤 ⑩ 최종제출

### 3-2. 미보유 장비 사용중지 · 폐기 · 양도 신고

서비스안내 | 개설신고-변경 | 현황신고-변경 | 휴-폐업 | 관계기관정보등록 | 정보마당 | 통계 | 마이페이지

일반장비등록/수정-일반의료장비정보

① 바코드 부착장비는 바코드를 입력하여 등록

② 버튼을 눌러 식약처정보 자동 연계를 등록

식약처 허가사항

모델명: 502-104-030

제품명: 경성관절경

제조년월: 2010-05

제조번호: 0

제조회사: Stryker Endoscopy

구입세부사항

구입: 2010-10-22

구입금액: 4,500,000 원

기타: 2010-10-22

③ 도입할때는 구입, 임차(리스), 기증 중 선택

④ 구입금액은 구입인 경우만 입력, 임차(리스), 기증, 구입금액을 알 수 없는 오래된 장비는 "0"으로 입력

⑤ 새 제품인 경우 신장비, 다른 곳에서 사용하였던 장비는 중고장비 선택

⑥ 의료장비 사용중지 정보

⑦ 사용중지구분

⑧ 사용중지일자

⑨ 임시저장

구비서류안내

① 구입 또는 임차

② 식약처 의뢰

③ 영상저장 및

폐기

양도

이전

폐업

사용중지

기타

계산서 또는 계약서 등) 사본

인용서, 신고서 사본(식약처 정보조회 활용시 생략)

④는 영상저장 및 전송시스템 장비현황표 및 정상가동일 확인자료 사본

⑥ 의료장비 사용중지 정보에서 ⑦ 사용중지구분 선택, ⑧ 사용중지일자 입력한 뒤 ⑨임시저장

서비스안내 | 개설신고-변경 | 현황신고-변경 | 휴-폐업 | 관계기관정보등록 | 정보마당 | 통계 | 마이페이지

일반장비 현황신고

현황신고변경 > 장비현황 > 일반장비 현황신고

⑩ 최종제출

⑪ 전달사항 등록

주관발송여부

① 발소

② 우편

③ 방문

④ 파일첨부

① 첨부서류를 소관하여 파일 형식으로 올립니다.

파일명

파일용량

① 파일업로드가 모두 끝난 후에 전달사항을 작성하세요.

전달사항

작성지 정보등록

신고자

연락처

선택

최종결과 및서 수신여부

선택

구비서류안내

① 구입증빙자료(세금계산서 또는 계약서 등) 사본

② 식약처 의뢰기기제조(수입) 품목허가신고)증 사본(식약처 정보조회 활용시 생략가능)

③ 특수의료장비(MRI, CT, 방사선촬영장치)는 특수의료장비등록필증, 영상 품질감사증을 사본 추가

④ 진단영상발생발생장치는 진단영상사실 발생장치설치 및 사용 신고필증 사본 추가(보간기판 신고내역 조회 활용시 생략가능)

⑤ 환자안전관리법에 의한 장비는 방사선등록필증 등 에 대한 사용감사 및 결과 통보(문서)사본 추가

⑥ 영상저장 및 전송시스템(Full PACS)인 경우에는 영상저장 및 전송시스템(Full PACS)장비 현황표 및 정상가동일 확인자료 사본 추가

⑫ 최종제출

⑩ 최종제출 클릭 후 ⑪ 전달사항 등록한 뒤 ⑫ 최종제출